

ပြည်ထောင်စုသမ္မတမြန်မာနိုင်ငံတော်အစိုးရ
ဘဏ္ဍာရေးဝန်ကြီးဌာန



၂၀၁၆-၂၀၁၇ ခု၊ ဘဏ္ဍာရေးနှစ်
ပြည်ထောင်စု၏ ဘဏ္ဍာငွေအရအသုံးခန့်မှန်းခြေအဆိုပြုတင်ပြချက်
အနှစ်ချုပ်

ရက်စွဲ။ ၂၀၁၅ ခုနှစ်၊ ဒီဇင်ဘာလ (၂၂) ရက်

ဤစာစောင်ပါ ကိန်းဂဏန်းအချက်အလက်များသည် ၂၀၁၆-၂၀၁၇ ခု၊ ဘဏ္ဍာရေးနှစ် ပြည်ထောင်စု၏ ဘဏ္ဍာငွေအရအသုံးခန့်မှန်းခြေငွေစာရင်းနှင့် ၂၀၁၆ ခုနှစ် ပြည်ထောင်စု၏ ဘဏ္ဍာငွေအရအသုံးဆိုင်ရာဥပဒေကြမ်းတို့ကို ဖွဲ့စည်းပုံအခြေခံဥပဒေပုဒ်မ ၁၀၃ ပုဒ်မခွဲ (က) နှင့်အညီ ပြည်ထောင်စုအစိုးရအဖွဲ့က ပြည်ထောင်စုလွှတ်တော်သို့ တင်သွင်းရာတွင် အနှစ်ချုပ်ပြုစုဖော်ပြသော ကိန်းဂဏန်းအချက်အလက်များ ဖြစ်ပါသည်။ ပြည်ထောင်စု လွှတ်တော်က အရအသုံးခန့်မှန်းခြေငွေစာရင်းနှင့် ဥပဒေကြမ်းအပေါ် ဆွေးနွေးသုံးသပ်၍ အတည်ပြုပြီးသည့်အခါ အတည်ပြုချက်နှင့်အညီ ပြည်သူများရှင်းလင်းလွယ်ကူစွာ လေ့လာ ဖတ်ရှုနိုင်စေရန် ၂၀၁၆-၂၀၁၇ခု၊ ဘဏ္ဍာရေးနှစ် ရသုံးခန့်မှန်းခြေငွေစာရင်းဆိုင်ရာ အချက် အလက်များစာစောင် (Citizen's Budget) အား ထပ်မံပြုစုထုတ်ဝေမည်ဖြစ်ပါကြောင်း တင်ပြအပ်ပါသည်။

ဘဏ္ဍာရေးဝန်ကြီးဌာန

၂၀၁၆-၂၀၁၇ ခု၊ ဘဏ္ဍာရေးနှစ် နိုင်ငံတော်၏စီးပွားရေးအခြေအနေအကျဉ်းချုပ်

- ❖ တစ်မျိုးသားလုံး၏ ထုတ်လုပ်မှုနှင့် ဝန်ဆောင်မှုတန်ဖိုး (GDP) မှာ ကျပ် ၈၄,၁၂၈ ဘီလီယံ ဟု ခန့်မှန်းသည်။ စီးပွားရေးတိုးတက်မှုနှုန်းကို ၇.၈% ဟုခန့်မှန်းသည်။
- ❖ ၂၀၁၆-၂၀၁၇ ခု၊ ဘဏ္ဍာရေးနှစ်တွင် -
 - (၁) ပြည်ထောင်စု၏ စုစုပေါင်းရငွေကို ကျပ် ၁၇,၄၄၉ ဘီလီယံ ဟုခန့်မှန်းသည်။
 - (၂) ပြည်ထောင်စု၏ စုစုပေါင်းအသုံးစရိတ်ကို ကျပ် ၂၁,၃၇၁ ဘီလီယံ ဟုခန့်မှန်းသည်။
 - (၃) ထို့ကြောင့် ပြည်ထောင်စု၏ စုစုပေါင်းလိုငွေမှာ ကျပ် ၃,၉၂၂ ဘီလီယံ ဟုလျာထားပါသည်။
- ❖ ၂၀၁၆-၂၀၁၇ ခု၊ ဘဏ္ဍာရေးနှစ် ပြည်ထောင်စု၏ အခွန်အကောက်ရငွေ စုစုပေါင်း ကျပ် ၆,၂၁၈ ဘီလီယံ ဖြစ်သည်။
- ❖ ပြည်ထောင်စု၏ အခွန်အကောက်ရငွေနှင့် ဂျီဒီပီအချိုးမှာ ၇.၄% ဖြစ်သည်။
- ❖ လိုငွေနှင့် ဂျီဒီပီအချိုးမှာ ၄.၆၆ % ဖြစ်သည်။
- ❖ ငွေကြေးဖောင်းပွမှုနှုန်းသည် ၂၀၁၆-၂၀၁၇ ခု၊ ဘဏ္ဍာရေးနှစ်တွင် ၁၁.၆၈ % ခန့် ရှိနိုင်သည်။
- ❖ ၂၀၁၆-၂၀၁၇ ခု၊ ဘဏ္ဍာရေးနှစ် ဘတ်ဂျက်ရေးဆွဲရာ၌ အမေရိကန်ဒေါ်လာ တစ်ဒေါ်လာ၏ ငွေကြေး လဲလှယ်နှုန်းကို ၁,၂၈၅ ကျပ် ဖြင့် ရေးဆွဲထားသည်။
- ❖ ပြည်ပပို့ကုန်တန်ဖိုး အမေရိကန်ဒေါ်လာ ၁၄,၁၃၀ သန်းနှင့် ပြည်ပသွင်းကုန်တန်ဖိုး အမေရိကန်ဒေါ်လာ ၁၇,၂၆၅ သန်း ဟုခန့်မှန်းသည်။ ထို့ကြောင့် ကုန်သွယ်မှုဗဟဏ္ဍာမှာ အမေရိကန်ဒေါ်လာ ၃၁,၃၉၅ သန်းဖြစ်ပြီး ကုန်သွယ်မှုလိုငွေ အမေရိကန်ဒေါ်လာ ၃,၁၃၅ သန်းဖြစ်သည်။

စစ်မှန်။ အမျိုးသားစီမံကိန်းနှင့် စီးပွားရေးဖွံ့ဖြိုးတိုးတက်မှုဝန်ကြီးဌာန၊ စီးပွားရေးနှင့်ကူးသန်းရောင်းဝယ်ရေးဝန်ကြီးဌာန၊ မြန်မာနိုင်ငံတော်ဗဟိုဘဏ်

ဘဏ္ဍာရေးမူဝါဒ

အခွန်မူဝါဒ

- ❖ တည်ဆဲဥပဒေများနှင့်အညီ ရသင့်ရထိုက်သည့်အခွန်အကောက်များ အပြည့်အဝကောက်ခံရရှိရေး ကြိုးပမ်းဆောင်ရွက်ရန်
- ❖ ဈေးကွက်စီးပွားရေးစနစ်နှင့် လိုက်လျောညီထွေပြီး အထောက်အကူဖြစ်စေသော မျှတသည့်အခွန်စနစ် ဖြစ်ထွန်းပေါ်ပေါက်စေရန်
- ❖ အမျိုးသားစီးပွားရေးရှည်ဖွံ့ဖြိုးတိုးတက်ရေးနှင့် စီးပွားရေးတည်ငြိမ်မှုရရှိစေရေးအတွက် စားသုံးမှု၊ ရင်းနှီးမြှုပ်နှံမှုနှင့် စုဆောင်းမှုတို့ကို အခွန်အကောက်စနစ်ဖြင့် ထိန်းညှိပေးရန်
- ❖ တစ်မျိုးသားလုံး၏ ကျန်းမာရေး၊ ကြံ့ခိုင်ရေးနှင့် အကျင့်စာရိတ္တမြင့်မားရေးတို့အတွက် အခွန်အကောက် စနစ်ဖြင့် ထိန်းညှိပေးရန်
- ❖ သဘာဝပတ်ဝန်းကျင်နှင့်တွင်းထွက်သယံဇာတများ ထိန်းသိမ်းရေးနှင့် ရေရှည်တည်တံ့ခိုင်မြဲရေးအတွက် အခွန်အကောက် စနစ်ဖြင့်ထိန်းညှိပေးရန်

အသုံးစရိတ်မူဝါဒ

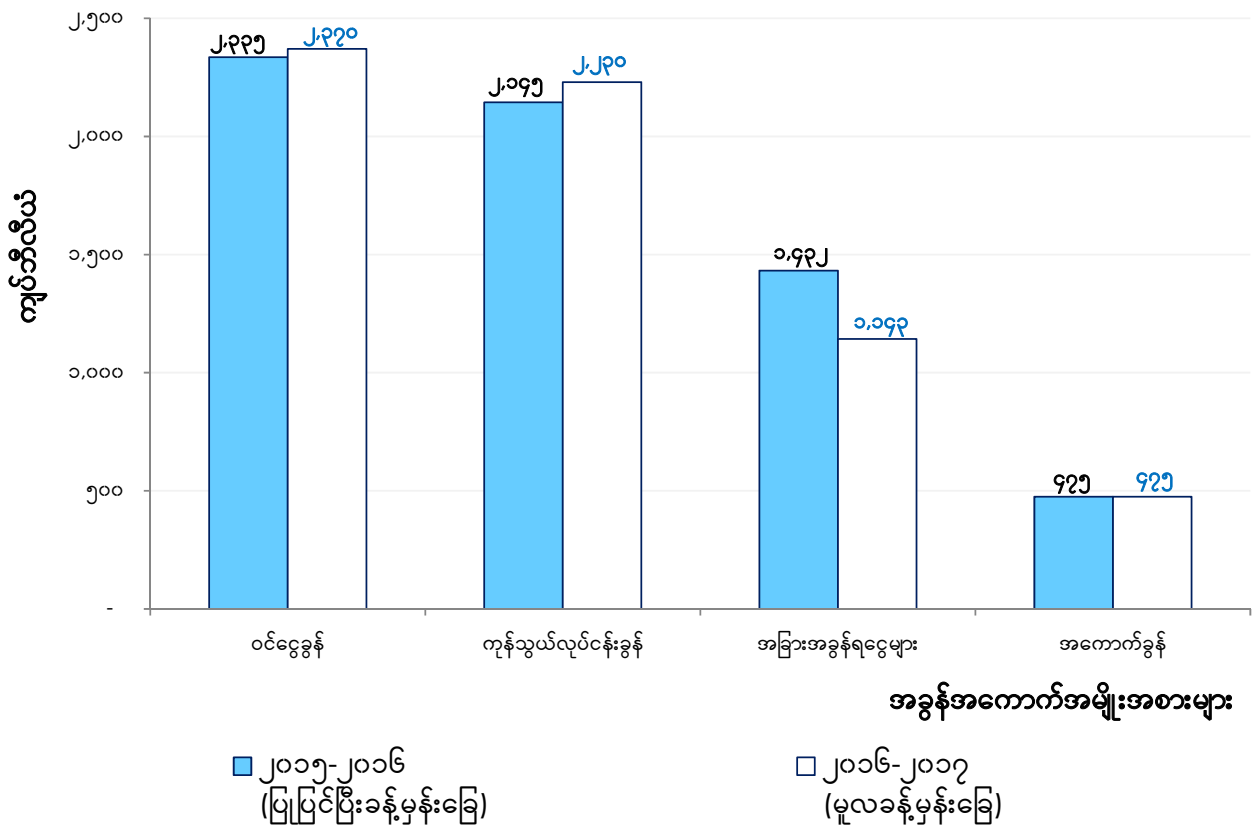
- ❖ ပညာရေး၊ ကျန်းမာရေးနှင့် လူမှုကာကွယ်စောင့်ရှောက်ရေးအသုံးစရိတ်များကို ဆက်လက်တိုးမြှင့်သုံးစွဲရန်
- ❖ ပြည်သူ့လူထုကို ချက်ချင်းလက်ငင်း အကျိုးပြုနိုင်သည့် အသုံးစရိတ်များကို ဦးစားပေးသုံးစွဲရန်
- ❖ ဖွဲ့စည်းပုံနှင့်ဝန်ထမ်းခန့်အပ်မှုများစနစ်တကျစစ်ဆေးခြင်းပြုရန်
- ❖ စီမံကိန်းများအား ဦးစားပေးအဆင့်ခွဲခြား၍ အကောင်အထည်ဖော်ဆောင်ရွက်ရန်
- ❖ ပစ္စည်းဝယ်ယူမှုများအား ဥပဒေ၊ နည်းဥပဒေ၊ စည်းမျဉ်းစည်းကမ်းများနှင့်အညီ စနစ်တကျ ဆောင်ရွက်ရန်
- ❖ ကျေးလက်ဒေသဖွံ့ဖြိုးရေး၊ လျှပ်စစ်စီးရရှိရေး၊ သန့်ရှင်းသောသောက်သုံးရေနှင့် စိုက်ပျိုးရေးလုပ်လောက်စွာရရှိရေး တို့အတွက် ဦးစားပေးသုံးစွဲရန်

၂၀၁၆-၂၀၁၇ ခု၊ ဘဏ္ဍာရေးနှစ် ပြည်ထောင်စုနှင့် တိုင်းဒေသကြီး/ပြည်နယ်များ၏ အရအသုံးခန့်မှန်းခြေ

(ကျပ်ဘီလီယံ)

အကြောင်းအရာ	ပြည်ထောင်စု	တိုင်းဒေသကြီး/ ပြည်နယ်	စုစုပေါင်း	ဂျီဒီပီ၏ ရာခိုင်နှုန်း
ရငွေ	၁၇,၄၄၉	၂,၂၅၀	၁၉,၆၉၉	၂၃.၄၂ %
အသုံးစရိတ်	၂၁,၃၇၁	၂,၂၅၀	၂၃,၆၂၁	၂၈.၀၈ %
လိုငွေ	၃,၉၂၂		၃,၉၂၂	၄.၆၆ %
ဂျီဒီပီတန်ဖိုး			၈၄,၁၂၈	

ပြည်ထောင်စု၏ အခွန်အကောက်ရငွေ (ခန့်မှန်းခြေ)



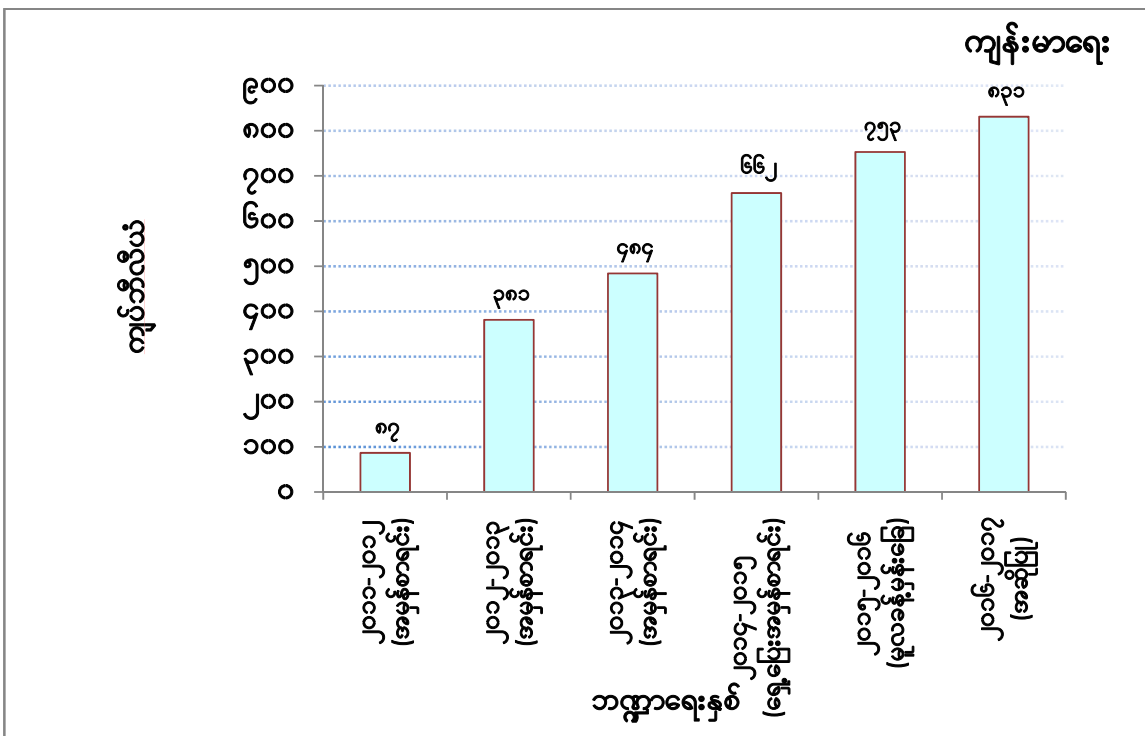
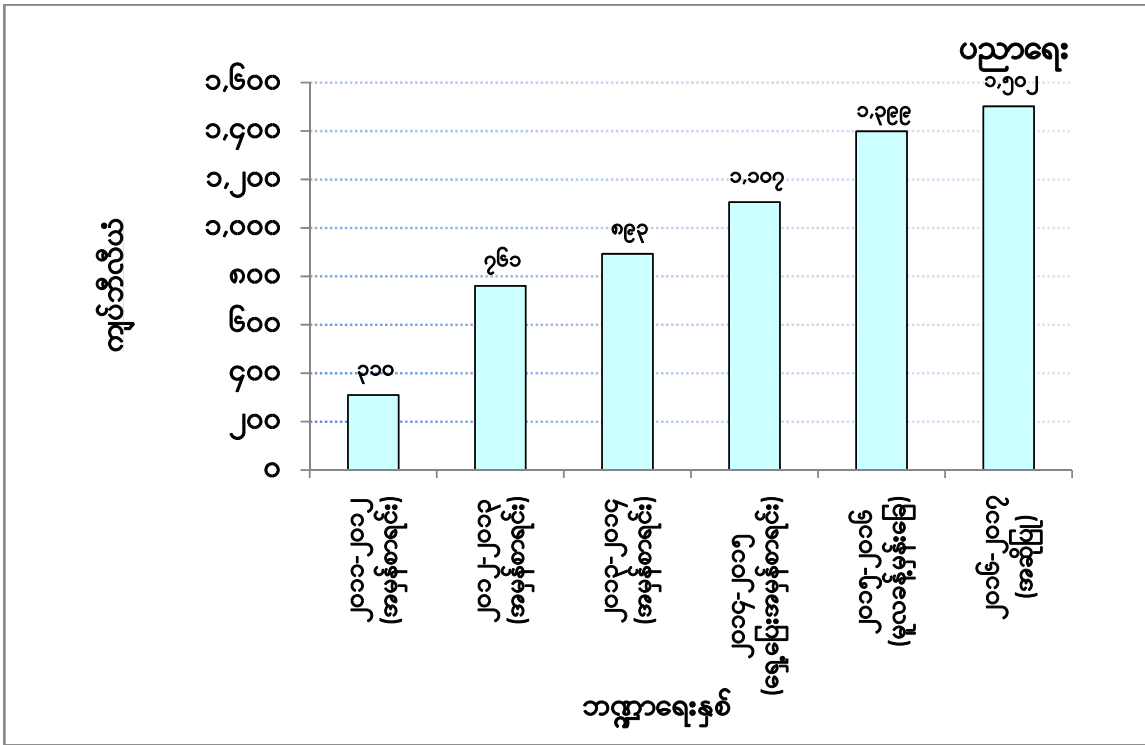
၂၀၁၆-၂၀၁၇ ခု၊ ဘဏ္ဍာရေးနှစ် ပြည်ထောင်စု၏ အဖွဲ့အစည်းများနှင့်
ဝန်ကြီးဌာနအလိုက် အဆိုပြုလျာထားသည့် အရအသုံးအခြေအနေ
(ပြည်ပအကူအညီရငွေနှင့် ပြည်ပချေးယူရငွေများအပါအဝင်)

(ကျပ်သန်းပေါင်း)

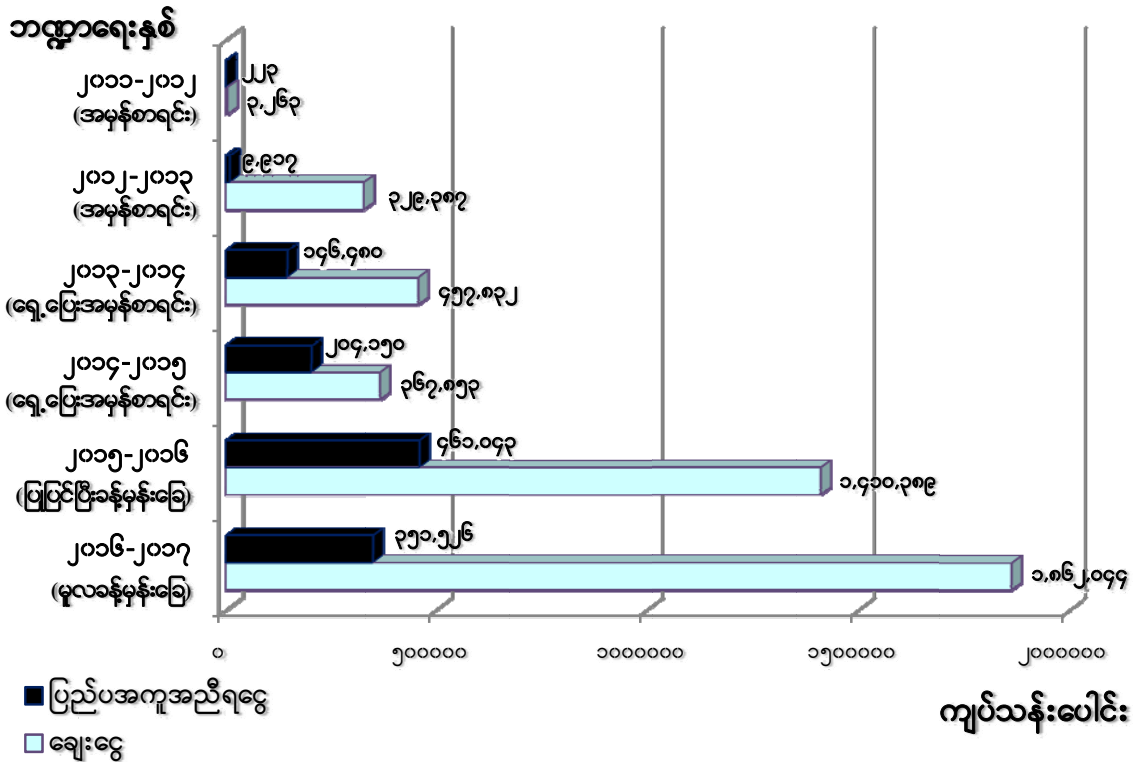
စဉ်	ဌာန/အဖွဲ့အစည်းအမည်	ရငွေ	အသုံးစရိတ်	ပိုငွေ(+) လိုငွေ(-)
၁	၂	၃	၄	၅
၁	ဗဟိုအဖွဲ့အစည်းများ	၂,၉၉၆.၉၉၀	၉၄,၂၄၀.၈၃၈	-၉၁,၂၄၃.၈၄၈
၁	နိုင်ငံတော်သမ္မတရုံး		၁၁,၉၈၆.၉၀၈	-၁၁,၉၈၆.၉၀၈
၂	ပြည်ထောင်စုအစိုးရအဖွဲ့ရုံး	၇၈.၆၉၀	၁,၉၁၆.၂၀၅	-၁,၈၃၇.၅၁၅
၃	ပြည်ထောင်စုလွှတ်တော်ရုံး	၁,၈၀၃.၀၀၀	၄,၇၁၇.၃၉၅	-၂,၉၁၄.၃၉၅
၄	ပြည်သူ့လွှတ်တော်ရုံး	၀.၂၀၀	၁၃,၆၁၄.၄၃၀	-၁၃,၆၁၄.၂၃၀
၅	အမျိုးသားလွှတ်တော်ရုံး	၀.၂၀၀	၈,၂၅၇.၄၀၁	-၈,၂၅၇.၂၀၁
၆	ပြည်ထောင်စုတရားလွှတ်တော်ချုပ်ရုံး	၂၈၄.၈၅၀	၂၃,၃၇၄.၀၅၉	-၂၃,၀၈၉.၂၀၉
၇	နိုင်ငံတော်ဖွဲ့စည်းပုံအခြေခံဥပဒေဆိုင်ရာခုံရုံး	၀.၀၃၀	၈၁၆.၉၂၁	-၈၁၆.၈၉၁
၈	ပြည်ထောင်စုရွေးကောက်ပွဲကော်မရှင်ရုံး	၁.၂၀၀	၁၅,၃၃၃.၄၁၀	-၁၅,၃၃၂.၂၁၀
၉	ပြည်ထောင်စုရှေ့နေချုပ်ရုံး	၂၆.၄၇၅	၂,၀၂၃.၂၁၄	-၁,၉၉၆.၇၃၉
၁၀	ပြည်ထောင်စုစာရင်းစစ်ချုပ်ရုံး	၇၇၃.၈၆၅	၄,၂၄၇.၉၉၈	-၃,၄၇၄.၁၃၃
၁၁	ပြည်ထောင်စုရာထူးဝန်အဖွဲ့	၂၈.၄၈၀	၇,၉၅၂.၈၉၇	-၇,၉၂၄.၄၁၇
၂	ဝန်ကြီးဌာနများ	၁၅,၇၄၃.၈၄၅.၈၇၁	၁၉,၇၃၈.၉၅၆.၈၄၉	-၃,၉၉၅,၁၁၀.၉၇၈
၁	ပြည်ထဲရေး	၁၇,၀၀၇.၀၄၃	၃၂၁,၆၃၉.၀၄၁	-၃၀၄,၆၃၁.၉၉၈
၂	ကာကွယ်ရေး	၉၂,၇၇၇.၂၉၈	၂,၈၇၆,၄၆၉.၉၇၉	-၂,၇၈၃,၆၉၂.၆၈၁
၃	နယ်စပ်ရေးရာ	၃,၃၃၆.၈၈၀	၁၂၂,၅၆၆.၀၆၅	-၁၁၉,၂၂၉.၁၈၅
၄	နိုင်ငံခြားရေး	၁,၅၂၁.၄၇၃	၅၀,၉၀၈.၉၂၃	-၄၉,၃၈၇.၄၅၀
၅	ပြန်ကြားရေး	၃၆,၀၇၈.၅၁၈	၆၁,၈၀၁.၃၉၁	-၂၅,၇၂၂.၈၇၃
၆	သာသနာရေး	၆၃.၂၆၀	၁၄,၇၈၉.၆၃၄	-၁၄,၇၂၆.၃၇၄
၇	သမဝါ ယမ	၆၀,၁၅၃.၇၂၉	၆၇,၇၁၉.၇၆၆	-၇,၅၆၆.၀၃၇
၈	လယ်ယာစိုက်ပျိုးရေးနှင့်ဆည်မြောင်း	၃၂၁,၇၃၂.၄၈၅	၇၇၁,၃၂၆.၄၀၄	-၄၄၉,၅၉၃.၉၁၉
၉	မွေးမြူရေး၊ ရေလုပ်ငန်းနှင့် ကျေးလက်ဒေသဖွံ့ဖြိုးရေး	၂၈၃,၉၉၂.၉၀၆	၆၄၁,၈၅၅.၀၆၄	-၃၅၇,၈၆၂.၁၅၈
၁၀	ဆက်သွယ်ရေးနှင့်သတင်းအချက်အလက်နည်းပညာ	၅၉၁,၃၇၆.၃၂၅	၄၂၁,၂၂၉.၂၃၀	+၁၇၀,၁၄၇.၀၉၅
၁၁	ပို့ဆောင်ရေး	၁၄၆,၉၁၄.၈၇၇	၁၁၈,၇၅၄.၈၉၈	+၂၈,၁၅၉.၉၇၉
၁၂	ပတ်ဝန်းကျင်ထိန်းသိမ်းရေးနှင့် သစ်တောရေးရာ	၂၇၉,၀၈၀.၉၂၈	၂၅၁,၅၁၂.၁၂၈	+၂၇,၅၆၈.၈၀၀

စဉ်	ဌာန/အဖွဲ့အစည်းအမည်	ရငွေ	အသုံးစရိတ်	ပိုငွေ(+) လိုငွေ(-)
၁	၂	၃	၄	၅
၁၃	လျှပ်စစ်စွမ်းအား	၁,၉၄၅,၉၁၃.၂၃၈	၂,၅၂၂,၈၁၆.၀၃၉	-၅၇၆,၉၀၂.၈၀၁
၁၄	လူဝင်မှုကြီးကြပ်ရေးနှင့်ပြည်သူ့အင်အား	၃၀,၆၀၀.၃၅၀	၂၁,၃၈၃.၇၉၉	+၉,၂၁၆.၅၅၁
၁၅	စွမ်းအင်	၃,၈၂၂,၃၂၄.၆၂၂	၂,၆၉၄,၂၅၈.၀၆၁	+၁,၁၂၈,၀၆၆.၅၆၁
၁၆	စက်မှု	၃၆၄,၄၁၆.၆၈၇	၇၁၁,၃၃၀.၃၂၄	-၃၄၆,၉၁၃.၆၃၇
၁၇	စီးပွားရေးနှင့်ကူးသန်းရောင်းဝယ်ရေး	၁၆,၀၀၄.၂၃၅	၁၅,၂၄၁.၆၉၄	+၇၆၂.၅၄၁
၁၈	အားကစား	၆၀၀.၀၅၀	၁၉,၈၆၉.၆၆၅	-၁၉,၂၆၉.၆၁၅
၁၉	ပညာရေး	၇၅,၇၉၂.၆၃၃	၁,၅၀၁,၈၅၄.၄၄၈	-၁,၄၂၆,၀၆၁.၈၁၅
၂၀	ကျန်းမာရေး	၆၇,၇၄၁.၇၄၆	၈၃၁,၀၅၂.၃၀၈	-၇၆၃,၃၁၀.၅၆၂
၂၁	သတ္တုတွင်း	၂၉၉,၂၈၈.၁၅၈	၁၃၈,၃၆၄.၇၄၄	+၁၆၀,၉၂၃.၄၁၄
၂၂	ယဉ်ကျေးမှု	၆,၈၆၇.၄၃၄	၁၇,၅၉၃.၁၄၁	-၁၀,၇၂၅.၇၀၇
၂၃	ဘဏ္ဍာရေး	၆,၃၂၈,၃၃၀.၃၃၄	၄,၂၂၀,၂၅၁.၉၃၄	+၂,၁၀၈,၀၇၈.၄၄၀
၂၄	အမျိုးသားစီမံကိန်းနှင့်စီးပွားရေးဖွံ့ဖြိုးတိုးတက်မှု	၁၁,၇၇၀.၁၀၀	၄၀,၉၃၁.၀၆၅	-၂၉,၁၆၀.၉၆၅
၂၅	ဆောက်လုပ်ရေး	၃၈၇,၃၄၂.၁၅၉	၆၆၀,၈၉၇.၆၁၀	-၂၇၃,၅၅၅.၄၅၁
၂၆	အလုပ်သမား၊အလုပ်အကိုင်နှင့် လူမှုဖူလုံရေး	၆၂,၅၆၂	၁၃,၉၁၁.၅၆၅	-၁၃,၈၄၉.၀၀၃
၂၇	ရထားပို့ဆောင်ရေး	၄၈၃,၆၄၁.၅၇၄	၄၆၁,၅၆၆.၄၃၃	+၂၂,၀၇၅.၁၄၁
၂၈	လူမှုဝန်ထမ်း၊ကယ်ဆယ်ရေးနှင့် ပြန်လည်နေရာချထားရေး	၁,၁၀၈.၄၉၉	၁၈,၆၄၅.၃၇၉	-၁၇,၅၃၆.၈၈၀
၂၉	သိပ္ပံနှင့်နည်းပညာ	၂၃,၄၃၁.၉၈၈	၁၂၃,၉၁၀.၆၂၁	-၁၀၀,၄၇၈.၆၃၃
၃၀	ဟိုတယ်နှင့်ခရီးသွားလာရေးလုပ်ငန်း	၄၄,၅၇၃.၇၄၀	၄,၅၀၅.၄၉၆	+၄၀,၀၆၈.၂၄၄
၃	မြန်မာနိုင်ငံတော်ဗဟိုဘဏ်	၄၃၅,၀၅၁.၉၇၂	၃၀၈,၃၅၇.၀၉၂	+၁၂၆,၆၉၄.၈၈၀
၄	တပ်မြို့စည်ပင်သာယာရေးအဖွဲ့များ	၁,၁၂၄.၆၅၈	၁,၁၅၃.၅၀၀	-၂၈.၈၄၂
၅	နေပြည်တော်ကောင်စီ	၂၂-၂၂၈	၁၁,၅၉၆.၇၄၀	-၁၁,၅၇၄.၅၁၂
၆	နေပြည်တော်စည်ပင်သာယာရေး ကော်မတီ	၄၄,၄၃၁.၄၃၄	၄၄,၄၂၃.၆၅၃	+၇.၇၈၁
၇	ပြည်ထောင်စုဘဏ္ဍာရန်ပုံငွေပြင်ပ (နိုင်ငံတော်ပိုင်စီးပွားရေးအဖွဲ့အစည်းများ)	၁,၁၇၂,၀၁၈.၁၃၇	၁,၁၅၇,၇၈၂.၈၈၈	+၁၄,၂၃၅.၂၄၉
၈	လူမှုဖူလုံရေးအဖွဲ့	၄၉,၁၉၈.၂၅၀	၁၄,၄၅၂.၃၂၃	+၃၄,၇၄၅.၉၂၇
	စုစုပေါင်း(၁ + ၂ + ၃ + ၄ + ၅ + ၆ + ၇ + ၈)	၁၇,၄၄၈,၆၈၉.၅၄၀	၂၁,၃၇၀,၉၆၃.၈၈၃	-၃,၉၂၂,၂၇၄.၃၄၃

ဘဏ္ဍာရေးနှစ်အလိုက်ပညာရေးနှင့်ကျန်းမာရေးအတွက်တိုးမြှင့်သုံးစွဲမှုအခြေအနေ



ဘဏ္ဍာရေးနှစ်အလိုက်ပြည်ပအကူအညီရငွေနှင့် ချေးငွေအခြေအနေ



၂၀၁၆-၂၀၁၇ ခုဘဏ္ဍာရေးနှစ်၊ ပြည်ပအကူအညီနှင့် ချေးငွေတို့၏ သုံးစွဲမှုအသုံးစရိတ်များတွင် နိုင်ငံခြားငွေဖြင့် ပြည်ပအကူအညီရငွေ စုစုပေါင်း အမေရိကန်ဒေါ်လာ ၂၆၈.၈၈၉ သန်းနှင့် နိုင်ငံခြားငွေဖြင့် ပြည်ပချေးယူရငွေ စုစုပေါင်း အမေရိကန်ဒေါ်လာ ၁,၄၃၂.၈၅၄ သန်းတို့ ပါဝင်သည်။

ဘဏ္ဍာရေးနှစ်အလိုက် နိုင်ငံတော်၏ပြည်တွင်းပြည်ပ ကြွေးမြီလက်ကျန်အခြေအနေ

နိုင်ငံတော်၏ ၂၀၁၁-၂၀၁၂၊ ဘဏ္ဍာရေးနှစ်မှ ၂၀၁၄-၂၀၁၅ခု၊ ဘဏ္ဍာရေးနှစ် အထိ ပြည်တွင်း၊ ပြည်ပ ကြွေးမြီ အခြေအနေမှာအောက်ပါအတိုင်းဖြစ်ပါသည်။

(ကျပ်ဘီလီယံ)

ဘဏ္ဍာရေးနှစ်	ပြည်တွင်းကြွေးမြီ	ရှိဒီပီ၏ %	ပြည်ပကြွေးမြီ	ရှိဒီပီ၏ %
၂၀၁၁-၂၀၁၂	၉,၉၃၈	၂၁.၃%	၆,၃၃၅	၁၃.၆%
၂၀၁၂-၂၀၁၃	၁၀,၈၂၄	၂၁.၁%	၇,၃၀၁	၁၄.၂%
၂၀၁၃-၂၀၁၄	၁၂,၀၁၄	၂၀.၃%	၉,၅၆၁	၁၆.၁%
၂၀၁၄-၂၀၁၅	၁၂,၄၈၇	၁၈.၉%	၉,၅၄၅	၁၄.၄%

ဘဏ္ဍာရေးနှစ်ကုန် မတ်လ ၃၁ ရက်နေ့ အခြေအနေဖြစ်ပါသည်။

၂၀၁၆-၂၀၁၇ ခု၊ ဘဏ္ဍာရေးနှစ်
ပြည်ပရေးယူရငွေနှင့် ပြည်ပအကူအညီရငွေစာရင်း

(ကျပ်သန်းပေါင်း)

စဉ်	ဝန်ကြီးဌာန /အဖွဲ့အစည်း	ပြည်ပ ရေးယူရငွေ	ပြည်ပ အကူအညီရငွေ
၁	ပြည်ထောင်စုလွှတ်တော်ရုံး	၁,၀၇၉.၄၀၀	၇၁၉.၆၀၀
၂	ပြည်ထောင်စုစာရင်းစစ်ချုပ်ရုံး	၃၈၅.၅၀၀	၂၅၇.၀၀၀
၃	နယ်စပ်ရေးရာဝန်ကြီးဌာန		၃,၂၁၂.၅၀၀
၄	နိုင်ငံခြားရေးဝန်ကြီးဌာန		၂၃.၄၇၃
၅	လယ်ယာစိုက်ပျိုးရေးနှင့်ဆည်မြောင်းဝန်ကြီးဌာန	၂၂၅.၉၄၁.၉၈၀	၁၀,၀၃၉.၁၂၄
၆	မွေးမြူရေး၊ ဧည့်သည်ရေးရာနှင့်ကျေးလက်ဒေသဖွံ့ဖြိုးရေးဝန်ကြီးဌာန	၁၈၆,၁၈၂.၃၇၀	၉၄,၁၃၄.၃၈၇
၇	ဆက်သွယ်ရေးနှင့်သတင်းအချက်အလက်နည်းပညာဝန်ကြီးဌာန	၁၀၀,၆၅၅.၁၆၈	
၈	ပို့ဆောင်ရေးဝန်ကြီးဌာန	၃၂,၁၂၅.၀၀၀	၁၁,၅၇၈.၉၇၇
၉	ပတ်ဝန်းကျင်ထိန်းသိမ်းရေးနှင့် သစ်တောရေးရာဝန်ကြီးဌာန		၆,၈၀၈.၆၅၆
၁၀	လျှပ်စစ်စွမ်းအားဝန်ကြီးဌာန	၄၂၇,၃၇၈.၆၅၈	၁,၄၉၈.၈၆၅
၁၁	လူဝင်မှုကြီးကြပ်ရေးနှင့် ပြည်သူ့အင်အားဝန်ကြီးဌာန		၆၀၀.၀၀၀
၁၂	စက်မှုဝန်ကြီးဌာန	၁၁၅,၅၈၆.၇၃၅	၄,၁၀၁.၆၅၀
၁၃	စီးပွားရေးနှင့် ကူးသန်းရောင်းဝယ်ရေးဝန်ကြီးဌာန		၃၈၅.၅၀၀
၁၄	ပညာရေးဝန်ကြီးဌာန	၂၈,၂၇၀.၀၀၀	၃၅,၇၉၆.၃၀၂
၁၅	ကျန်းမာရေးဝန်ကြီးဌာန	၂၅,၇၂၂.၂၄၆	၃၃,၇၆၃.၆၁၈
၁၆	ဘဏ္ဍာရေးဝန်ကြီးဌာန	၉၉,၂၀၃.၆၂၉	၄၀,၇၅၇.၀၆၇
၁၇	အမျိုးသားစီမံကိန်းနှင့်စီးပွားရေးဖွံ့ဖြိုးတိုးတက်မှုဝန်ကြီးဌာန	၁,၆၅၄.၈၇၄	၁,၁၀၃.၂၅၀
၁၈	ဆောက်လုပ်ရေးဝန်ကြီးဌာန	၂၈၂,၄၃၇.၃၄၃	၅၆,၀၆၉.၈၈၆
၁၉	စွမ်းအင်ဝန်ကြီးဌာန	၂,၀၄၈.၈၀၄	
၂၀	ဟိုတယ်နှင့်ခရီးသွားလာရေးဝန်ကြီးဌာန		၉၄.၄၃၀
၂၁	လူမှုဝန်ထမ်း၊ ကယ်ဆယ်ရေးနှင့် ပြန်လည်နေရာချထားရေးဝန်ကြီးဌာန		၁,၀၆၂.၀၄၉
၂၂	ရထားပို့ဆောင်ရေးဝန်ကြီးဌာန	၁၈၉,၈၃၄.၉၅၂	၁၇,၁၇၉.၆၂၆
၂၃	သိပ္ပံနှင့်နည်းပညာဝန်ကြီးဌာန		၂၀,၁၆၈.၃၆၃
	ပြည်ထောင်စုဘဏ္ဍာရန်ပုံငွေစာရင်းပြင်ပမှ ဆောင်ရွက်သော နိုင်ငံတော်ပိုင်စီးပွားရေးအဖွဲ့အစည်းများ		
၂၄	ပို့ဆောင်ရေးဝန်ကြီးဌာန	၁၁၀,၆၀၃.၇၆၀	၁၂,၁၇၁.၅၂၀
၂၅	ကော်ပိုရေးရှင်းများ	၃၂,၉၃၃.၇၁၉	
	စုစုပေါင်း	၁,၈၆၂,၀၄၄.၁၃၈	၃၅၁,၅၂၅.၈၄၃

၂၀၁၆-၂၀၁၇ ခု၊ ဘဏ္ဍာရေးနှစ် နိုင်ငံတော်ပိုင်စီးပွားရေး အဖွဲ့အစည်းများစာရင်း
(ငွေရေးကြေးရေးအဖွဲ့အစည်းများအပါအဝင်)

၁။ ပြန်ကြားရေးဝန်ကြီးဌာန

- ပုံနှိပ်ရေးနှင့်စာအုပ်ထုတ်ဝေရေးလုပ်ငန်း
- သတင်းနှင့်စာနယ်ဇင်းလုပ်ငန်း

၂။ လယ်ယာစိုက်ပျိုးရေးနှင့် ဆည်မြောင်းဝန်ကြီးဌာန

- မြန်မာ့လယ်ယာဖွံ့ဖြိုးရေးဘဏ်

၃။ ဆက်သွယ်ရေးနှင့်သတင်းအချက်အလက်နည်းပညာ
ဝန်ကြီးဌာန

- မြန်မာ့ဆက်သွယ်ရေးလုပ်ငန်း
- မြန်မာ့စာတိုက်လုပ်ငန်း

၄။ ပတ်ဝန်းကျင်ထိန်းသိမ်းရေးနှင့် သစ်တောရေးရာ
ဝန်ကြီးဌာန

- မြန်မာ့သစ်လုပ်ငန်း

၅။ လျှပ်စစ်စွမ်းအားဝန်ကြီးဌာန

- လျှပ်စစ်ဓာတ်အားထုတ်လုပ်ရေးလုပ်ငန်း
- လျှပ်စစ်ဓာတ်အားဖြန့်ဖြူးရေးလုပ်ငန်း

၆။ စွမ်းအင်ဝန်ကြီးဌာန

- မြန်မာ့ရေနံနှင့်သဘာဝဓာတ်ငွေ့လုပ်ငန်း
- မြန်မာ့ရေနံဓာတုဗေဒလုပ်ငန်း
- မြန်မာ့ရေနံထွက်ပစ္စည်းရောင်းဝယ်ရေးလုပ်ငန်း

၇။ စက်မှုဝန်ကြီးဌာန

- အမှတ်(၁)အကြီးစားစက်မှုလုပ်ငန်း
- အမှတ်(၂)အကြီးစားစက်မှုလုပ်ငန်း
- အမှတ်(၃)အကြီးစားစက်မှုလုပ်ငန်း
- မြန်မာ့ဆေးဝါးလုပ်ငန်း

၈။ သတ္တုတွင်းဝန်ကြီးဌာန

- အမှတ်(၁)သတ္တုတွင်းလုပ်ငန်း
- အမှတ်(၂)သတ္တုတွင်းလုပ်ငန်း
- မြန်မာ့ကျောက်မျက်ရတနာရောင်းဝယ်ရေးလုပ်ငန်း
- မြန်မာ့ပုလဲထုတ်လုပ်ရေးနှင့်ရောင်းဝယ်ရေးလုပ်ငန်း

၉။ ဘဏ္ဍာရေးဝန်ကြီးဌာန

- မြန်မာ့စီးပွားရေးဘဏ်
- မြန်မာ့ရင်းနှီးမြှုပ်နှံမှုနှင့်ကူးသန်း
ရောင်းဝယ်ရေးဘဏ်
- မြန်မာ့နိုင်ငံခြားကုန်သွယ်မှုဘဏ်
- မြန်မာ့အာမခံလုပ်ငန်း
- လုံခြုံရေးနှင့်ဆိုင်သောပုံနှိပ်လုပ်ငန်းများ

၁၀။ ရထားပို့ဆောင်ရေးဝန်ကြီးဌာန

- မြန်မာ့မီးရထား
- ကုန်းလမ်းပို့ဆောင်ရေး

၁၁။ ပို့ဆောင်ရေးဝန်ကြီးဌာန

- (ပြည်ထောင်စုဘဏ္ဍာရန်ပုံငွေပြင်ပ)
- ပြည်တွင်းရေကြောင်းပို့ဆောင်ရေး
- မြန်မာ့ဆိပ်ကမ်းအာဏာပိုင်
- မြန်မာ့သင်္ဘောကျင်းလုပ်ငန်း
- မြန်မာ့အမျိုးသားလေကြောင်း

၁၀။ လျှပ်စစ်စွမ်းအားဝန်ကြီးဌာန

- (ပြည်ထောင်စုဘဏ္ဍာရန်ပုံငွေပြင်ပ)
- ရန်ကုန်လျှပ်စစ်ဓာတ်အားပေးရေးကော်ပိုရေးရှင်း
- မန္တလေးလျှပ်စစ်ဓာတ်အားပေးရေးကော်ပိုရေးရှင်း

၁၂။ မြန်မာနိုင်ငံတော်ဗဟိုဘဏ်